

令和 4 年度

上野学園大学短期大学部 学生生活実態調査 報告書

1. はじめに

本学では、「学生生活実態調査」を年 1 回、後期に実施しているが、令和元年度に実施した後はコロナ禍のため中断していた。令和 4 年度は久方ぶりの実施となり、必修科目の授業終了後の講義室で、紙媒体を配付・回収した。学生の学修行動の特徴やニーズ傾向の分析を行い、教育環境及び学生支援体制の改善につなげるべく、結果をここに報告する。

2. 基本項目

日時、場所 1 年次生:令和 4 年 11 月 28 日(月)授業終了後 1507 講義室
2 年次生:令和 4 年 12 月 1 日(木)授業終了後 1507 講義室
専攻科 1 年次生:令和 4 年 11 月 28 日(月)授業終了後 1305 講義室
対象 短期大学部学生 全員
対象人数 68 名
回収数 68 名(回収率 100%)
用紙 A3 片面 1 枚
方法 無記名式アンケート

回収率

()内は長期履修学生

	1 年	2 年	専攻科	計
学生数	32(7)	34(5)	2(0)	68(12)
回収数	32(7)	34(5)	2(0)	68(12)
回収率	100(100)%	100(100)%	100(100)%	100(100)%

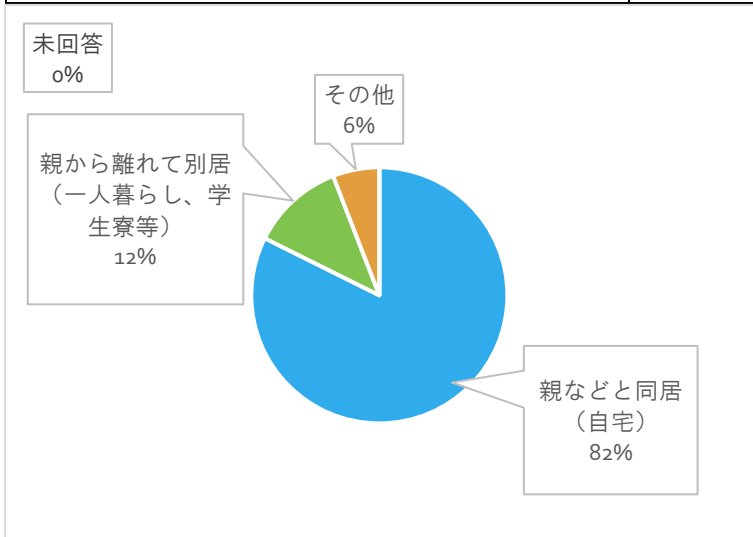
3

3. アンケート集計結果

I 居住形態

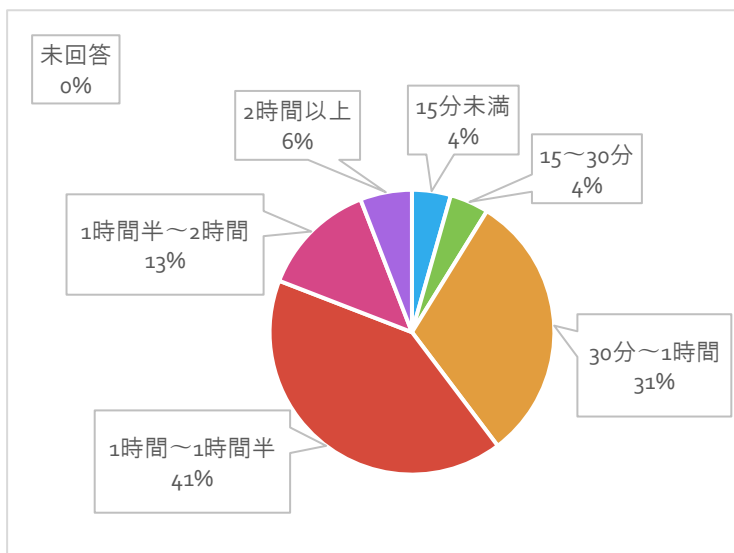
【I-1】自宅通学と自宅外通学

	人数	比率
親などと同居(自宅)	56	82%
親から離れて別居(一人暮らし、学生寮等)	8	12%
その他	4	6%
未回答	0	0%



【I-2】通学の所要時間

	人数	比率
15分未満	3	4%
15～30分	3	4%
30分～1時間	21	31%
1時間～1時間半	28	41%
1時間半～2時間	9	13%
2時間以上	4	6%
未回答	0	0%

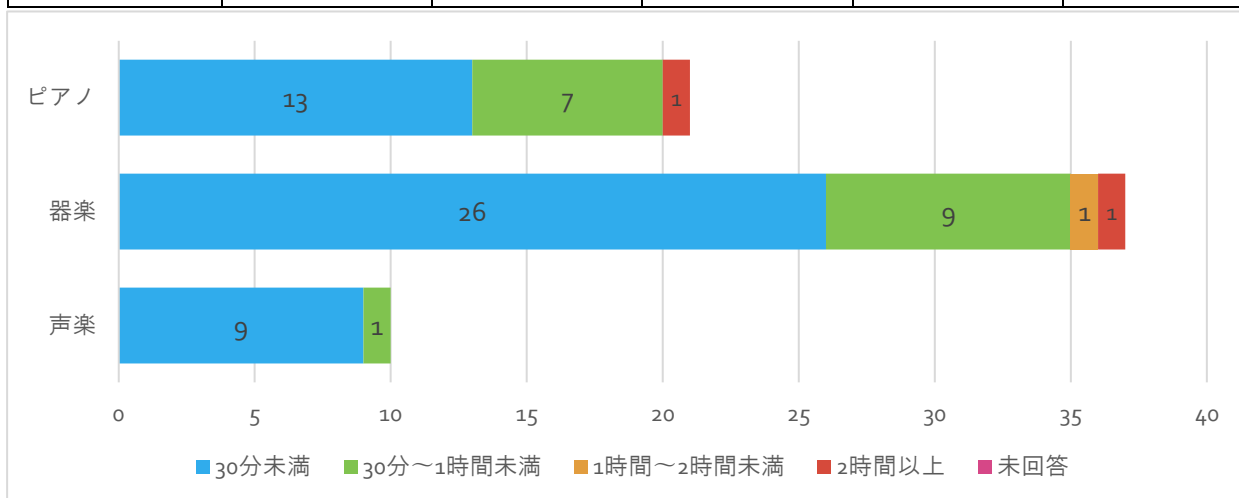


II 学習・音楽練習時間

【II-1】自宅での勉強時間(一日平均 ※音楽練習は含まず)

(人)

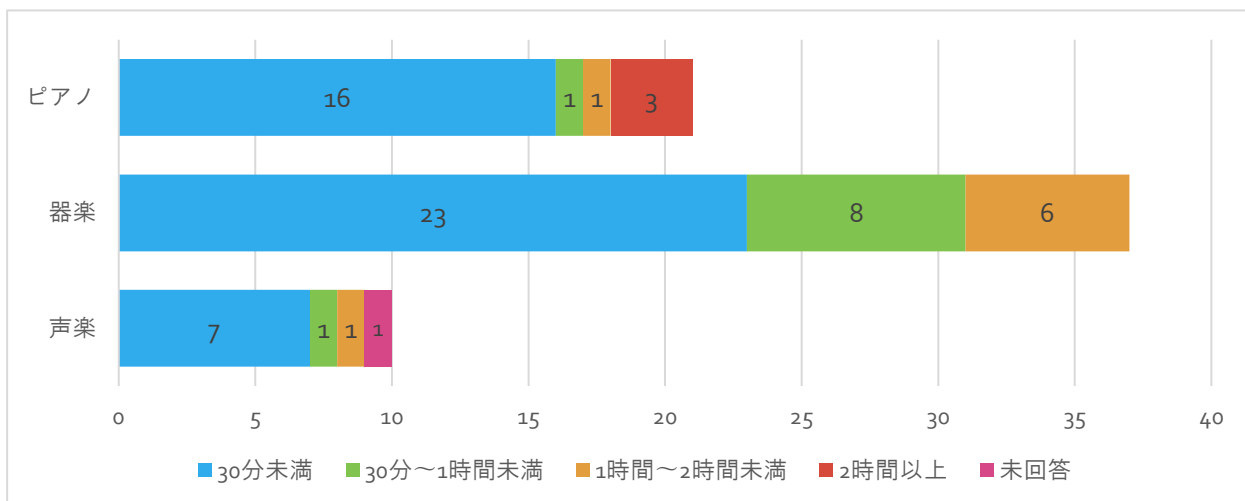
	30分未満	30分～1時間未満	1時間～2時間未満	2時間以上	未回答
ピアノ	13	7	0	1	0
器楽	26	9	1	1	0
声楽	9	1	0	0	0



【II-2】学校での学習時間(一日平均 ※授業は含まず)

(人)

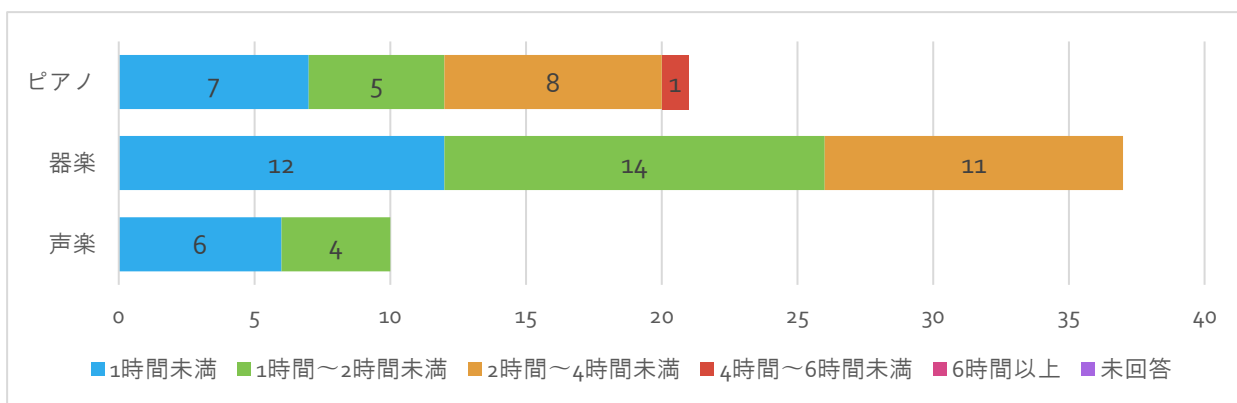
	30分未満	30分～1時間未満	1時間～2時間未満	2時間以上	未回答
ピアノ	16	1	1	3	0
器楽	23	8	6	0	0
声楽	7	1	1	0	1



【Ⅱ-3】自宅での音楽練習の時間(一日平均)

(人)

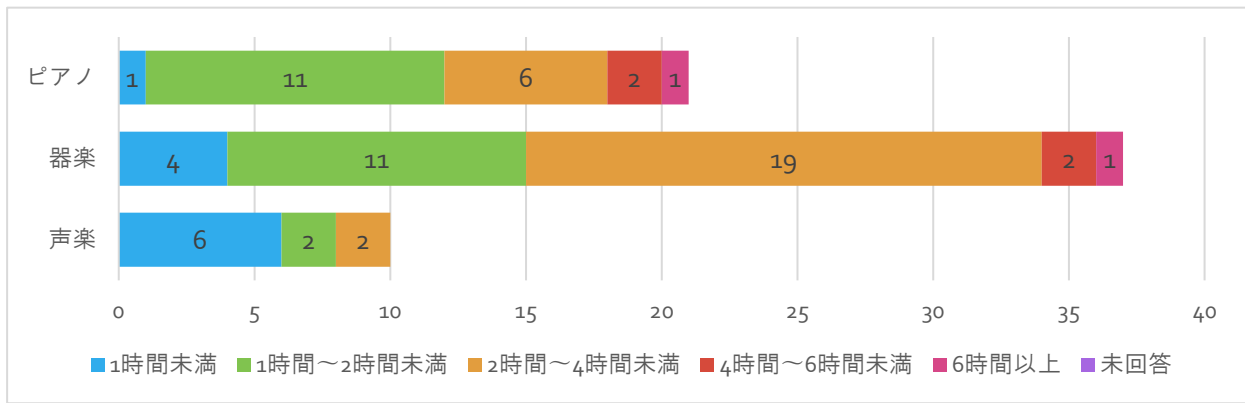
	1時間未満	1時間～2時間未満	2時間～4時間未満	4時間～6時間未満	6時間以上	未回答
ピアノ	7	5	8	1	0	0
器楽	12	14	11	0	0	0
声楽	6	4	0	0	0	0



【Ⅱ-4】学校での音楽練習の時間(一日平均 ※レッスンは含まず)

(人)

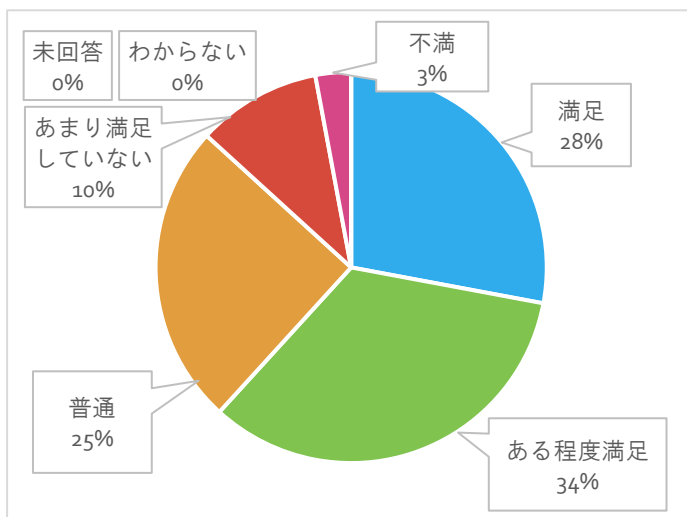
	1時間未満	1時間～2時間未満	2時間～4時間未満	4時間～6時間未満	6時間以上	未回答
ピアノ	1	11	6	2	1	0
器楽	4	11	19	2	1	0
声楽	6	2	2	0	0	0



Ⅲ 施設

【Ⅲ-1】 練習室

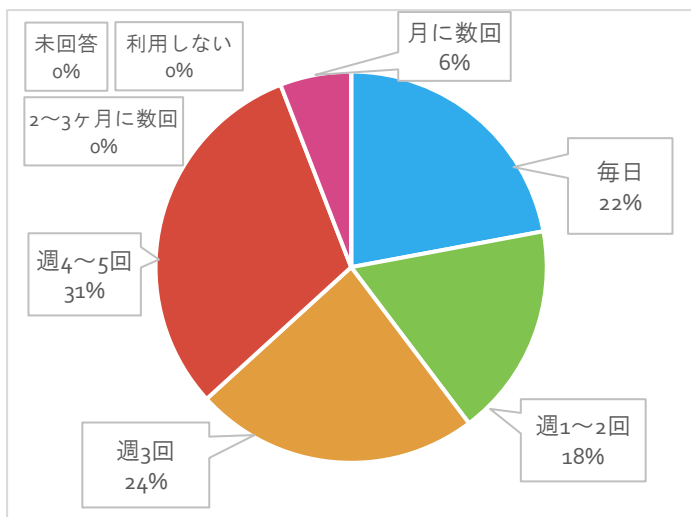
	人数	比率
満足	19	28%
ある程度満足	23	34%
普通	17	25%
あまり満足していない	7	10%
不満	2	3%
わからない	0	0%
未回答	0	0%



【Ⅲ-2】 練習室の利用回数

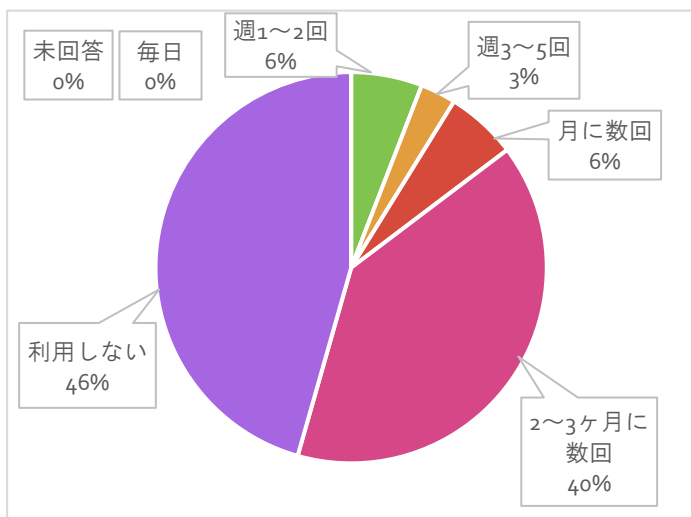
	人数	比率
毎日	15	22%
週 1～2 回	12	18%

週3回	16	24%
週4～5回	21	31%
月に数回	4	6%
2～3ヶ月に数回	0	0%
利用しない	0	0%
未回答	0	0%



【Ⅲ-3】 キャリア支援センターの利用回数(メールと電話を含む)

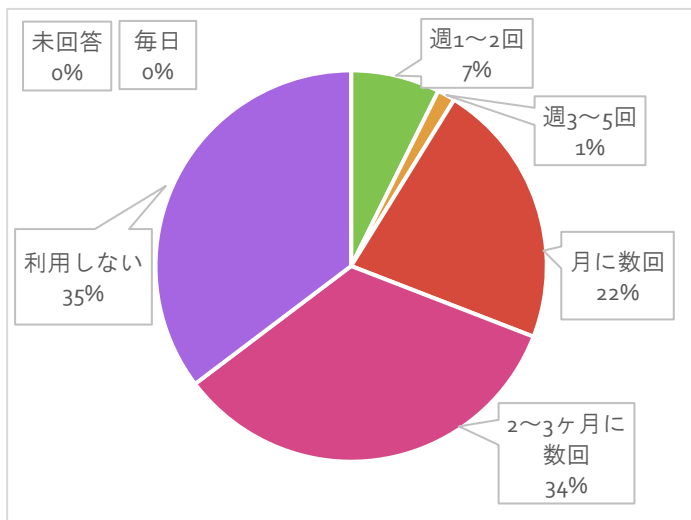
	人数	比率
毎日	0	0%
週1～2回	4	6%
週3～5回	2	3%
月に数回	4	6%
2～3ヶ月に数回	27	40%
利用しない	31	46%
未回答	0	0%



【Ⅲ-4】 図書館の利用回数

	人数	比率
毎日	0	0%
週1～2回	5	7%

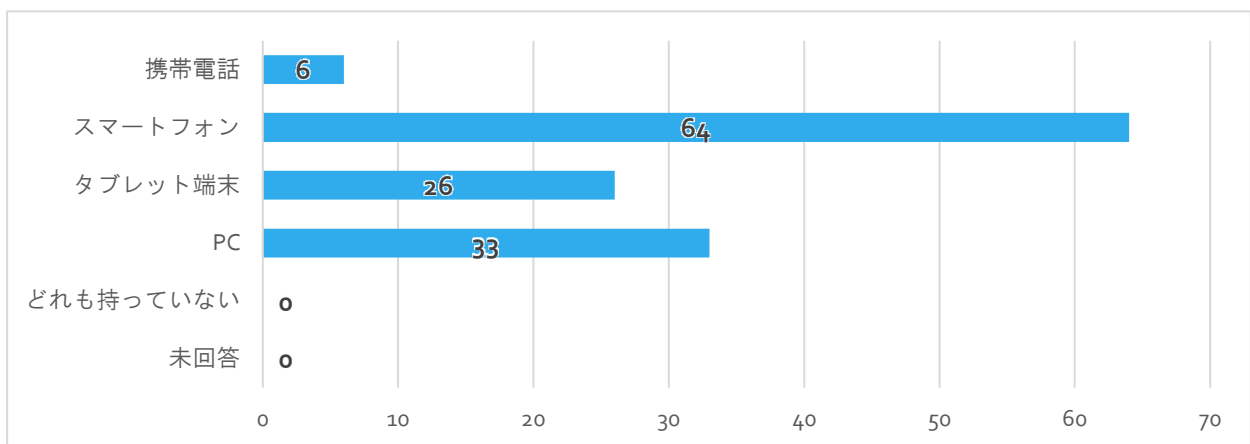
週 3～5 回	1	1%
月に数回	15	22%
2～3 ヶ月に数回	23	34%
利用しない	24	35%
未回答	0	0%



IV デジタルツール

【IV-1】所持しているデジタルツール(複数回答可)

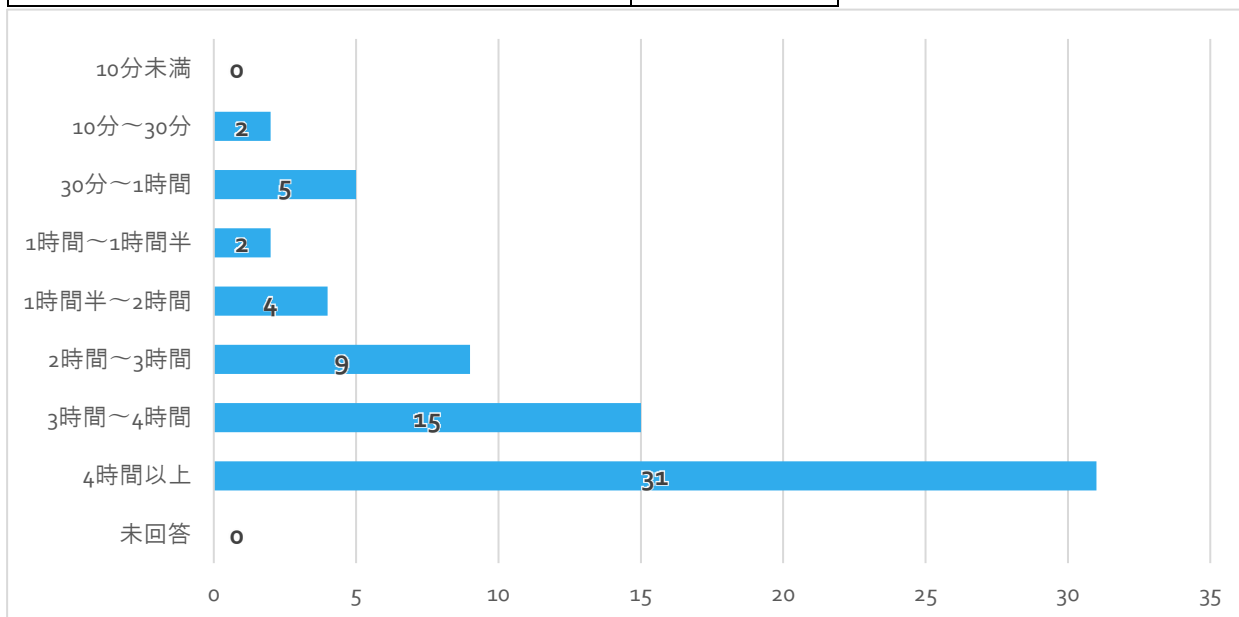
	人数
携帯電話	6
スマートフォン	64
タブレット端末	26
PC	33
どれも持っていない	0
未回答	0



【IV-2】デジタルツールの使用時間(一日平均)

	人数
10分未満	0
10分～30分	2
30分～1時間	5
1時間～1時間半	2
1時間半～2時間	4

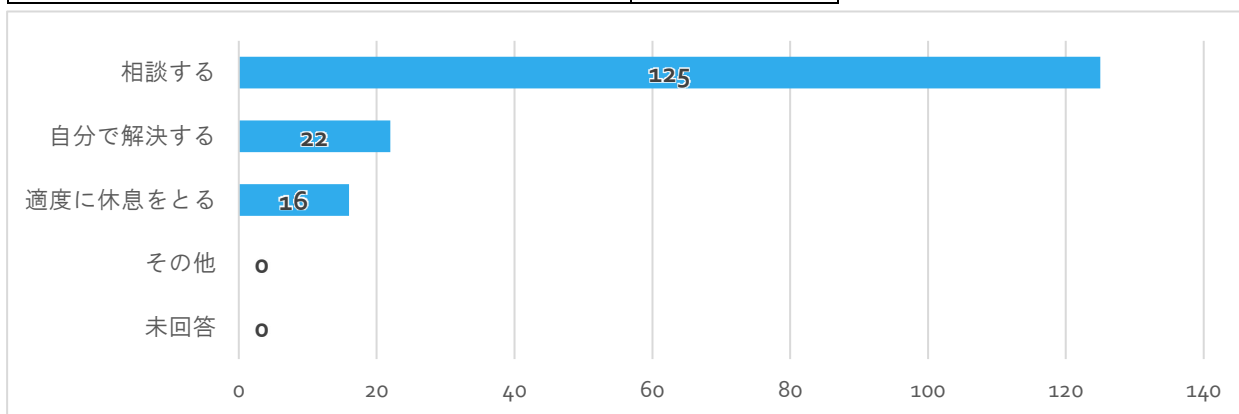
2時間～3時間	9
3時間～4時間	15
4時間以上	31
未回答	0



V 学生生活

【V-1A】困ったことに直面した時の行動(複数回答可)

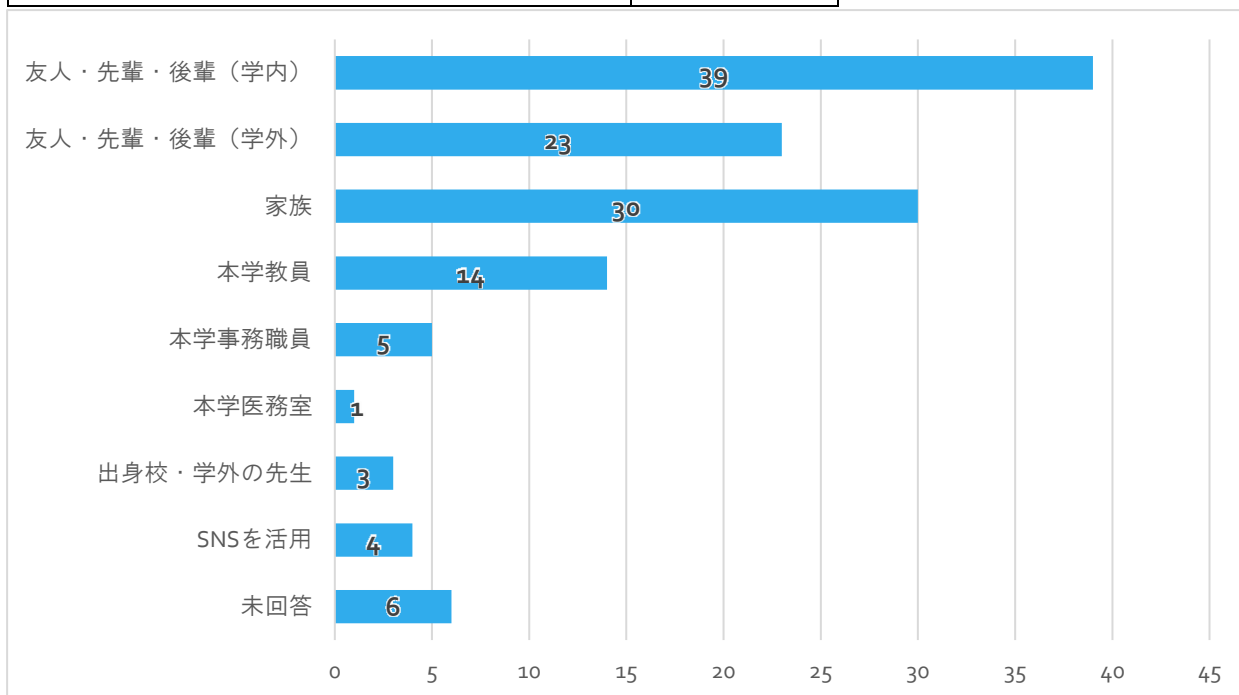
	人数
相談する(※相談する相手ごとに1カウント)	125
自分で解決する	22
適度に休息をとる	16
その他	0
未回答	0



【V-1B】困った時に相談する相手(【V-1A】で「相談する」と答えた人が回答、複数回答可)

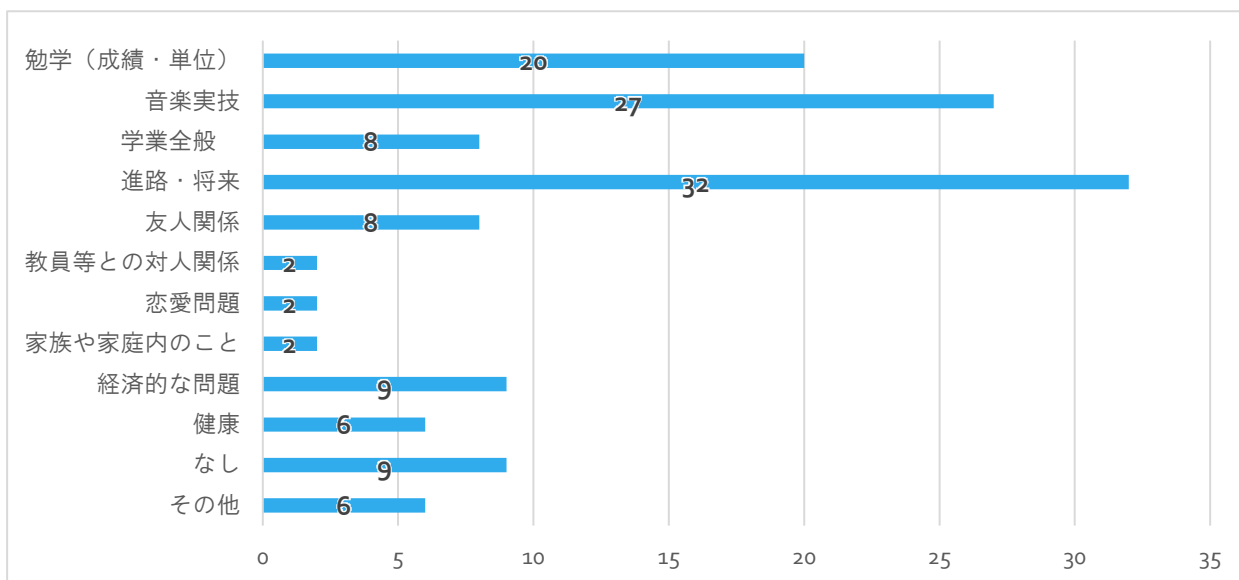
	人数
友人・先輩・後輩(学内)	39
友人・先輩・後輩(学外)	23
家族	30
本学教員	14
本学事務職員	5
本学医務室	1
出身校・学外の先生	3

SNS を活用	4
未回答	6



【V-2】困ったことや悩みの内容(複数回答可)

	人数
勉学(成績・単位)	20
音楽実技	27
学業全般	8
進路・将来	32
友人関係	8
教員等との対人関係	2
恋愛問題	2
家族や家庭内のこと	2
経済的な問題	9
健康	6
なし	9
その他	6

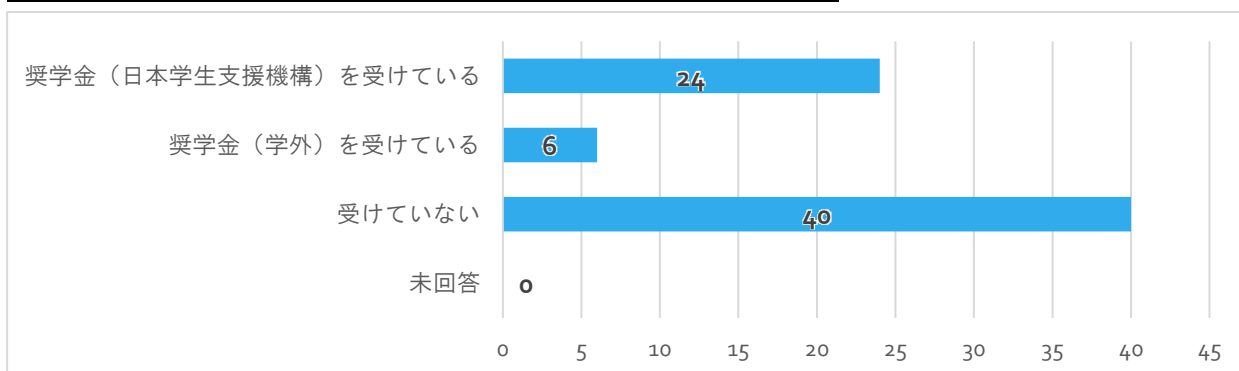


VI 奨学金

【VI-1】奨学金の利用状況(複数回答可)

()内は長期履修学生

	人数
奨学金(日本学生支援機構)を受けている	24(4)
奨学金(学外)を受けている	6(2)
受けていない	40(7)
未回答	0

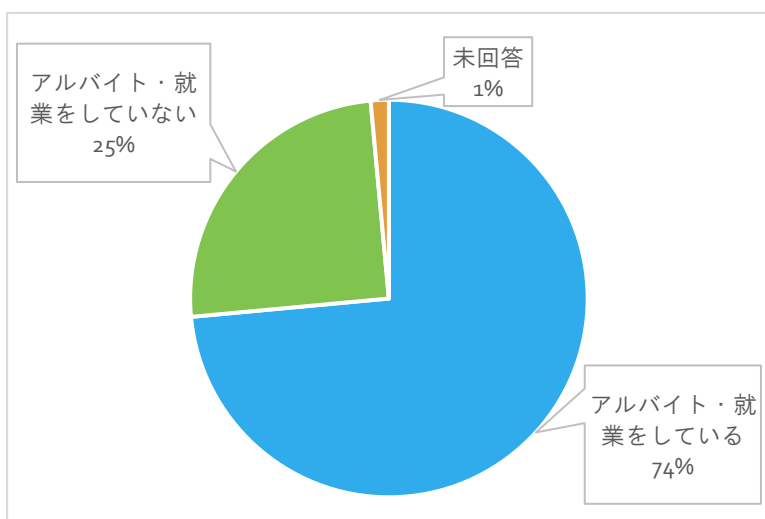


VII アルバイト・就業

【VII-1】アルバイト・就業の状況

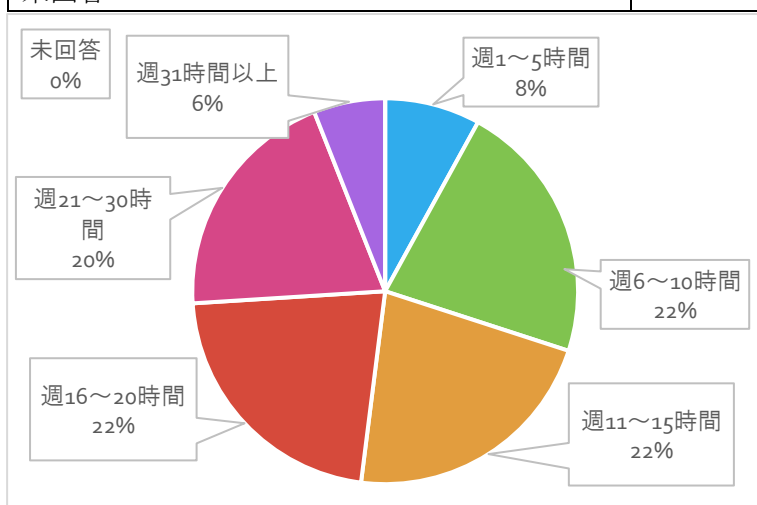
()内は長期履修学生

	人数	比率
アルバイト・就業をしている	50(9)	74%
アルバイト・就業をしていない	17(2)	25%
未回答	1(0)	1%



【VII-2】アルバイト・就業の時間（【VII-1】で「アルバイトをしている」と答えた人が回答）

	人数	比率
週 1～5 時間	4	8%
週 6～10 時間	11	22%
週 11～15 時間	11	22%
週 16～20 時間	11	22%
週 21～30 時間	10	20%
週 31 時間以上	3	6%
未回答	0	0%

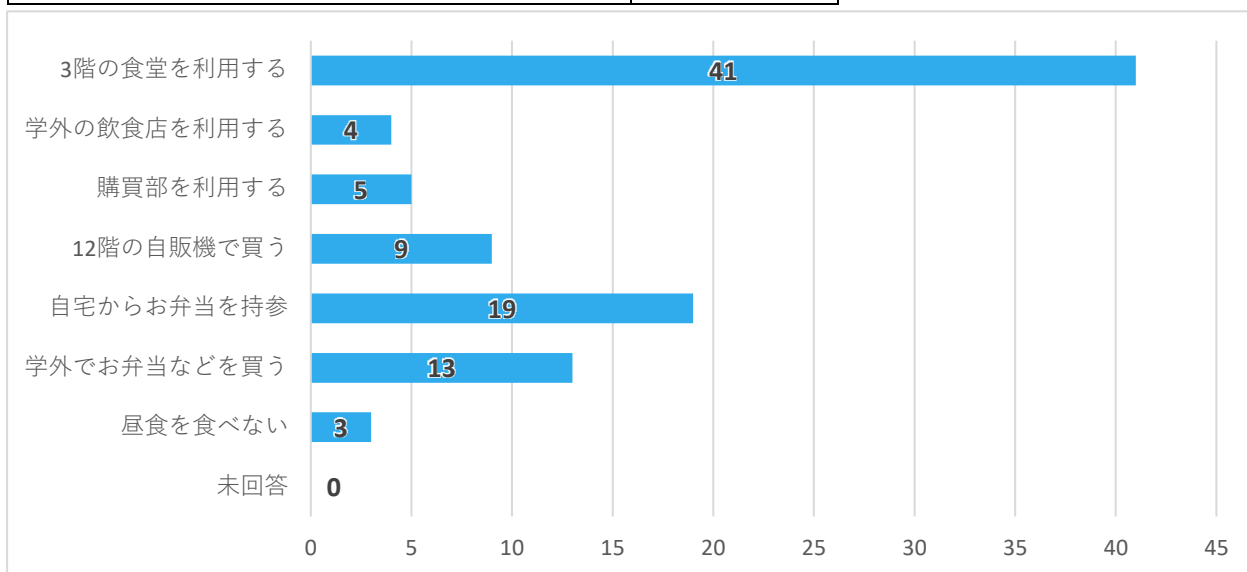


VIII 食堂

【VIII-1】昼食の主な取り方（複数回答可）

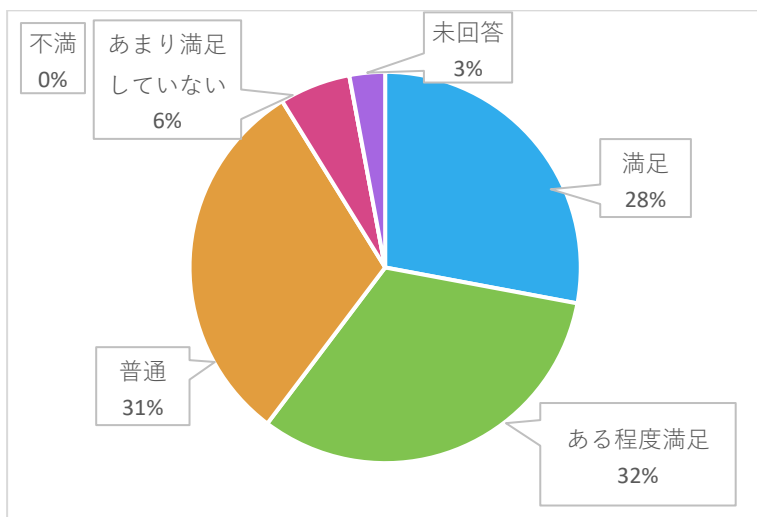
	件数
3 階の食堂を利用する	41
学外の飲食店を利用する	4
購買部を利用する	5

12階の自販機で買う	9
自宅からお弁当を持参	19
学外でお弁当などを買う	13
昼食を食べない	3
未回答	0



【Ⅷ-2】食堂の「味」

	人数	比率
満足	19	28%
ある程度満足	22	32%
普通	21	31%
あまり満足していない	4	6%
不満	0	0%
未回答	2	3%



4. 資料（調査用紙）

令和4年度 上野学園大学短期大学部 学生生活実態調査

この学生生活実態調査は、本学に在籍する皆さんの実際の学生生活を知ることにより現状を見直し、皆さんがより良い学校生活を送ることができるよう実施するものです。

該当するものに○をつけ、必要に応じてカッコ内に記述してください。

短期大学部（ ）年次（ ） 専門〔長期履修学生（ ）年目〕
短期大学部 専攻科（ ）年次（ ） 専門

I 居住形態についておうかがいします。

【I-1】今現在、あなたは自宅から学校に通っていますか、それとも自宅を離れて暮らしていますか。

1. 親など同居（自宅） 2. 親から離れて別居（一人暮らし、学生寮等） 3. その他（ ）

【I-2】通学の所要時間

1. 15分未満 2. 15～30分 3. 30分～1時間 4. 1時間～1時間半 5. 1時間半～2時間 6. 2時間以上

II 学習・音楽練習時間についておうかがいします。

【II-1】自宅での勉強時間（一日平均 ※音楽練習は含まず）

1. 30分未満 2. 30分～1時間未満 3. 1時間～2時間未満 4. 2時間以上

【II-2】学校での学習時間（一日平均 ※授業は含まず）

1. 30分未満 2. 30分～1時間未満 3. 1時間～2時間未満 4. 2時間以上

【II-3】自宅での音楽練習の時間（一日平均）

1. 1時間未満 2. 1時間～2時間未満 3. 2時間～4時間未満 4. 4時間～6時間未満 5. 6時間以上

【II-4】学校での音楽練習の時間（一日平均 ※レッスンは含まず）

1. 1時間未満 2. 1時間～2時間未満 3. 2時間～4時間未満 4. 4時間～6時間未満 5. 6時間以上

III 施設についておうかがいします。

【III-1】練習室について

1. 満足 2. ある程度満足 3. 普通 4. あまり満足していない 5. 不満 6. わからない

【III-2】練習室の利用回数

1. 毎日 2. 週1～2回 3. 週3回 4. 週4～5回 5. 月に数回 6. 2～3ヶ月に数回 7. 利用しない

【III-3】キャリア支援センターの利用回数（メールと電話を含む）

（利用したことがある方は1年間を通じ、多く利用した時期の利用頻度でお答えください。）

1. 毎日 2. 週1～2回 3. 週3～5回 4. 月に数回 5. 2～3ヶ月に数回 6. 利用しない

【III-4】図書館の利用回数

1. 毎日 2. 週1～2回 3. 週3～5回 4. 月に数回 5. 2～3ヶ月に数回 6. 利用しない

5. まとめ

本アンケートを集計して分かった上野学園大学短期大学部の学生生活、学修状況の実態は以下の通り。

自宅通学(82%)で、通学時間は1時間～1時間半(41%)かけている(I-1、I-2)。

音楽練習を除く自宅での勉強時間は、30分未満(71%)で(II-1)、授業を含まない学校での学習時間も、30分未満(68%)である(II-2)。音楽練習の時間は、ピアノ専門生が自宅で2時間～4時間、器楽専門生が学校で2時間～4時間、声楽専門生が自宅でも学校でも1時間未満であり(II-3、4)、一般科目の勉強よりも音楽練習に比重をおいて学習している。

練習室には、おおむね満足している(62%)(III-1)。施設の利用回数は、練習室を週4～5回利用している(31%)。キャリア支援センターを2～3ヶ月に数回(40%)か、利用しない(46%)。図書館を2～3ヶ月に数回(34%)か、利用しない(35%)(III-2～4)。

デジタルツールの所有状況は、スマートフォン(94%)、PC(49%)、タブレット端末(38%)を持っている(IV-1)。また、デジタルツールの使用時間については、4時間以上(46%)である(IV-2)。

困った時の行動は、誰かに相談し、それは学内の友人・先輩・後輩が多い結果となった(V-1～2)。

奨学金は、受けていない学生も多いが、何らかの奨学金を受けている学生もいる(VI-1)。

アルバイト・就業をしている学生(74%)の週の就業時間は、週6～30時間までとマチマチである(VII-1～2)。

昼食の主な取り方は、食堂を利用(60%)し、味にはおおむね満足している(60%)(VIII-1～2)。

なお、調査票の回収率は100%と、非常に高い数値を示している(2.基本項目)。

令和5年2月28日 IR委員会
